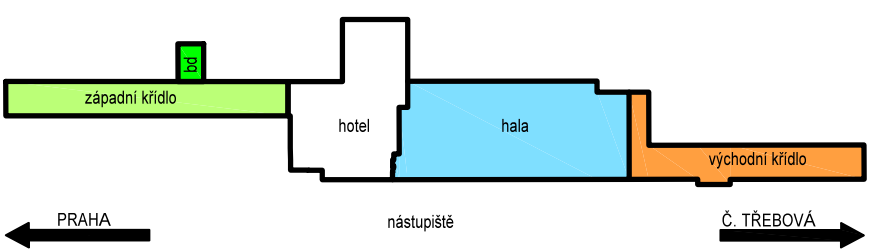





Orientační schéma:	Paré:
	Razítko oprávněné osoby:
Podpis: _____ Datum: _____	

Revize:	Datum:	Popis:	Kontroloval:

Stavebník / investor: Adresa: Zástupce investora: Adresa:	Správa železnic, státní organizace Dlážďená 1003/7, 110 00 Praha 1 Stavební správa východ Nerudova 773/1, 779 00 Olomouc	
---	--	---

Zhotovitel díla: Adresa: Kontakt:	Společnost "SEU + SP + PRODIN + SIEBTAL_VB PARDUBICE_DSP, PDPS" Olšanská 2643/1a, 130 00 Praha 3 T: +420 477 012 250 E: info@sudopeu.cz	
Zhotovitel části / objektu: Adresa: Kontakt:	ATELIER 4, s.r.o. Březová 1724/29, 466 02 Jablonec nad Nisou T: +420 483 311 561 E: info@atelier4.cz	
Hlavní projektant (HIP): ING. JANA PTÁČKOVÁ		Specialista: Ing.arch Veronika Halamová

Název stavby / akce:	Rekonstrukce výpravní budovy v žst. Pardubice - 2. etapa (hala, křídla)	Označení (S-kód): S621700089
		Zakázka: 21-020.640
Název části:	Pozemní objekty budov	Označení části: D.2.2.1
Název objektu:	Výpravní budova - hala	Číslo objektu / komplexu: SO 61-71-11
Název přílohy:	Hala - architektonicko stavební část	Číslo přílohy: 2 . 077
Název dílčí části přílohy:	Výpis zámečnických výrobků	
Odpovědný projektant:	Zpracovatel přílohy:	Stupeň dokumentace:
Ing. Jiří Šmíd	Ing. Tereza Jančíková	PDPS
Kraj:	Katastrální území:	Smluvní datum zpracování:
Pardubický	Pardubice	15.7.2023
S-kód:	Stupeň dokumentace:	Část:
S 6 2 1 7 0 0 0 8 9	P D P S	D 2 2 1 X
Objekt:	Podoblet:	Příloha:
S O 6 1 7 1 1 1	X X	2 0 7 7
Revize:		
0 0 0		

OZNAČENÍ									CELKEM
Z191		PODLAŽÍ	1.PP	1.NP	2.NP	3.NP	4.NP	STŘ.	
		KS	3	-	-	-	-	-	3
POPIS: PLECHOVÁ DVÍŘKA DO ZDĚNÉ STĚNY; S VLASTNÍM OSAZOVACÍM RÁMEČKEM - VIDITELNOST MAX. 15mm; SKRYTÉ PANTY, POŽÁRNÍ ODOLNOST EI 30DP1									
ROZMĚRY:		600 x 600mm							
METARIÁL:		PLECH							
POVRCH. ÚPRAVA:		KOMAXITOVÝ NÁSTŘIK, BARVA BÍLÁ							
POZNÁMKA:		UZAVÍRÁNÍ NA VÍCEHRANNÝ KLÍČ							
OZNAČENÍ									CELKEM
Z192		PODLAŽÍ	1.PP	1.NP	2.NP	3.NP	4.NP	STŘ.	
		KS	-	-	1	-	-	-	1
POPIS: CHRÁNIČKA PRO CHLAZENÍ									
ROZMĚRY:		DN 80; DL. TRUBKY 1000 mm							
METARIÁL:		PVC TRUBKA DN 80 + 2x KOLENO 90°							
POVRCH. ÚPRAVA:		-							
POZNÁMKA:		VČETNĚ KOTVICÍCH A DOPLŇKOVÝCH KONSTRUKCÍ; PROVEDENÍ UPŘESNĚNO PŘI REALIZACI							
OZNAČENÍ									CELKEM
Z194		PODLAŽÍ	1.PP	1.NP	2.NP	3.NP	4.NP	STŘ.	
		KS	-	2	-	-	-	-	2
POPIS: PODLAHOVÁ ZARÁŽKA									
ROZMĚRY:		DÉLKA 500 mm, VÝŠKA 100 mm							
METARIÁL:		-							
POVRCH. ÚPRAVA:		-							
POZNÁMKA:		TYP ZARÁŽKY BUDE VYVZORKOVÁN A ODSOUHLASEN ARCHITEKTEM PROJEKTU							